

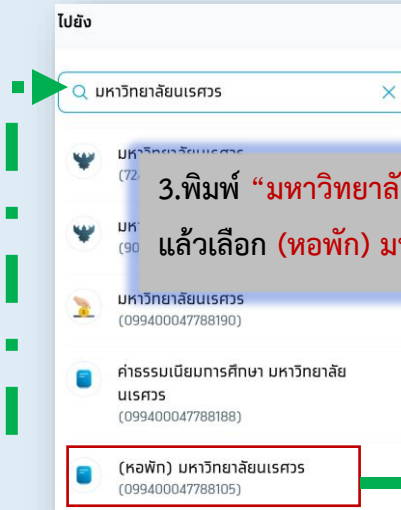
คู่มือการชำระเงินค่าหอพักผ่านแอปธนาคาร



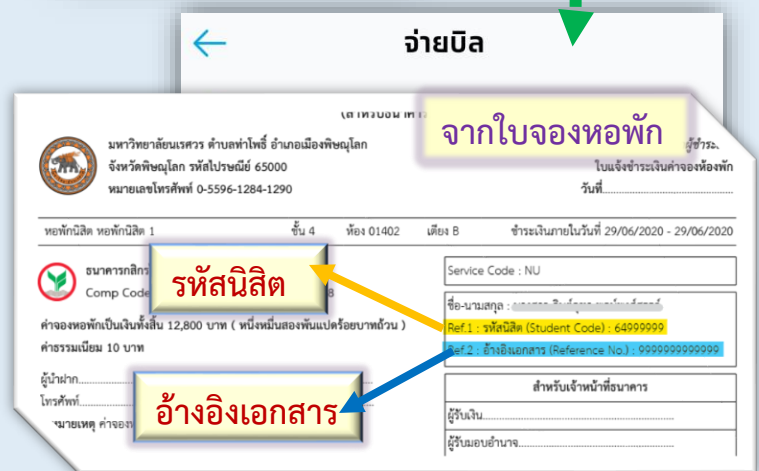
คู่มือการชำระเงินค่าหอพักผ่านแอปธนาคาร



ขั้นตอนการชำระเงินผ่านแอป Krungthai NEXT



3. พิมพ์ “มหาวิทยาลัยนเรศวร” ในช่องค้นหา แล้วเลือก (หอพัก) มหาวิทยาลัยนเรศวร



อ้างอิงเอกสาร

อ้างอิงเอกสาร

จำนวนเงิน

วงเงินคงเหลือ 500,000.00 บาท

0.00

เหลืออีก 30 ตัวอักษร

ถัดไป

4.ระบุ รหัสนิติ/รหัสอ้างอิง/จำนวนเงิน

5.ทำตาม ขั้นตอนการชำระเงินของแอป Krungthai NEXT

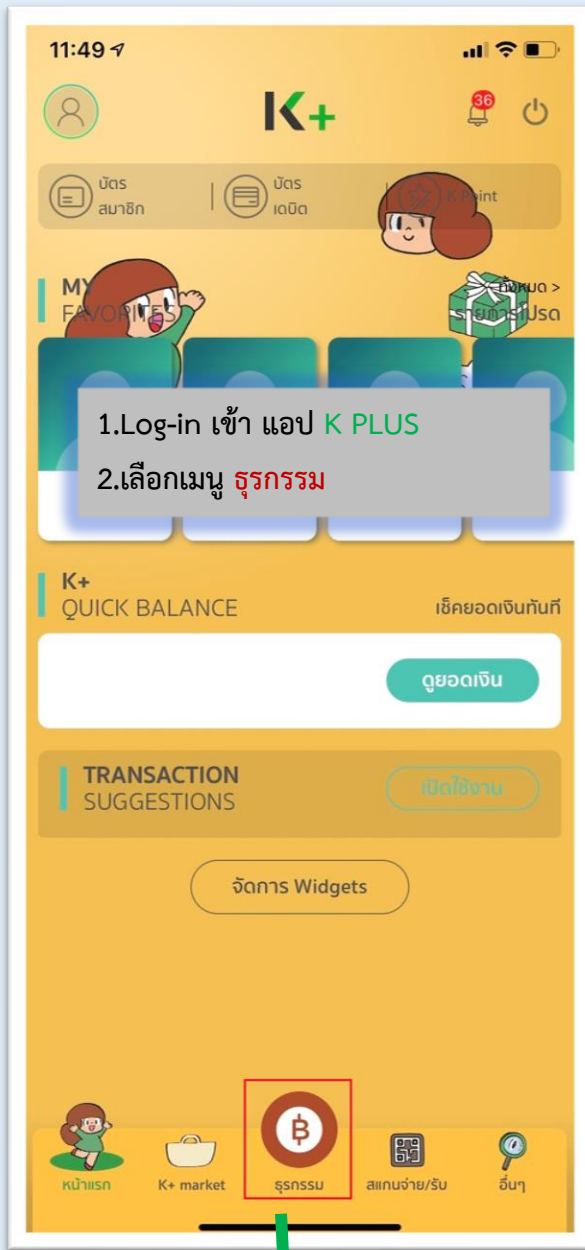
6.เสร็จสิ้นการทำรายการ



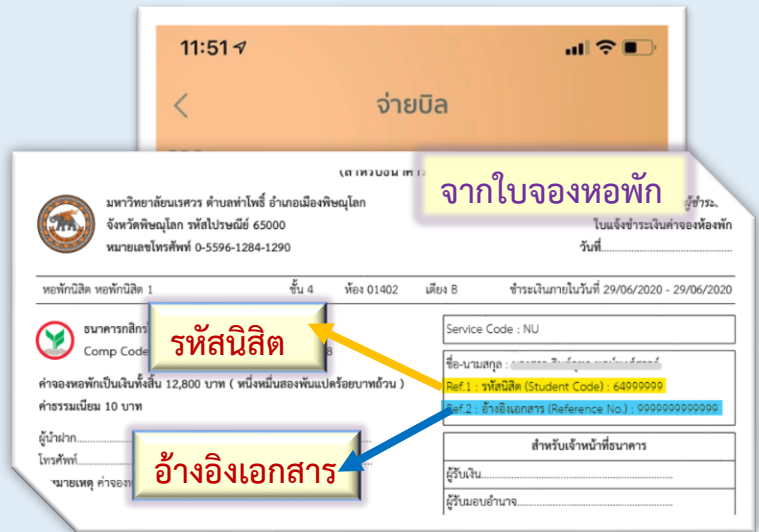
คู่มือการชำระเงินค่าหอพักผ่านแอปธนาคาร



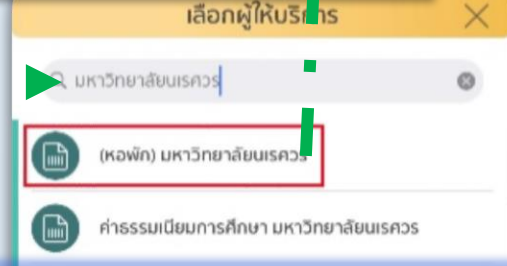
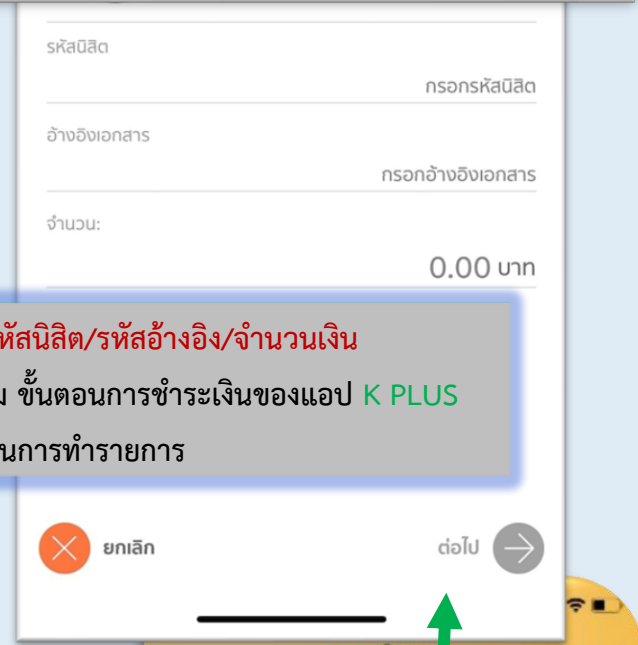
ขั้นตอนการชำระเงินผ่านแอป K PLUS



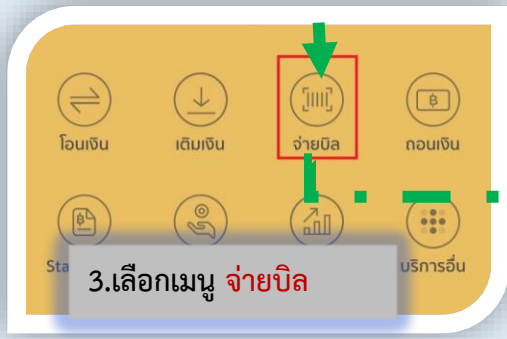
1. Log-in เข้า แอป K PLUS
2. เลือกเมนู ธุรกรรม



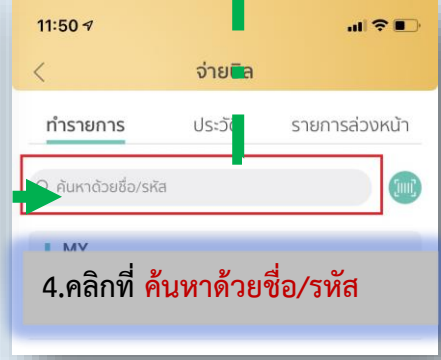
6. ระบุ รหัสนิติ/รหัสอ้างอิง/จำนวนเงิน
7. ทำตาม ขั้นตอนการชำระเงินของแอป K PLUS
8. เสร็จสิ้นการทำรายการ



5. พิมพ์ "มหาวิทยาลัยนครสวรรค์" ในช่องค้นหา แล้วเลือก (หอพัก) มหาวิทยาลัยนครสวรรค์



3. เลือกเมนู จ่ายบิล




4. คลิกที่ ค้นหาด้วยชื่อ/รหัส

คู่มือการชำระเงินค่าหอพักผ่านแอปธนาคาร



ขั้นตอนการชำระเงินผ่านแอป SCB EASY



สวัสดี

1. Log-in เข้า แอป SCB EASY

2. เลือกเมนู **ธุรกรรมของฉัน**

สแกนจ่าย

QR ของฉัน



บัญชีครอบครัว และเพื่อน



มือถือ และเน็ต



ธุรกรรมของฉัน



Easy Pass



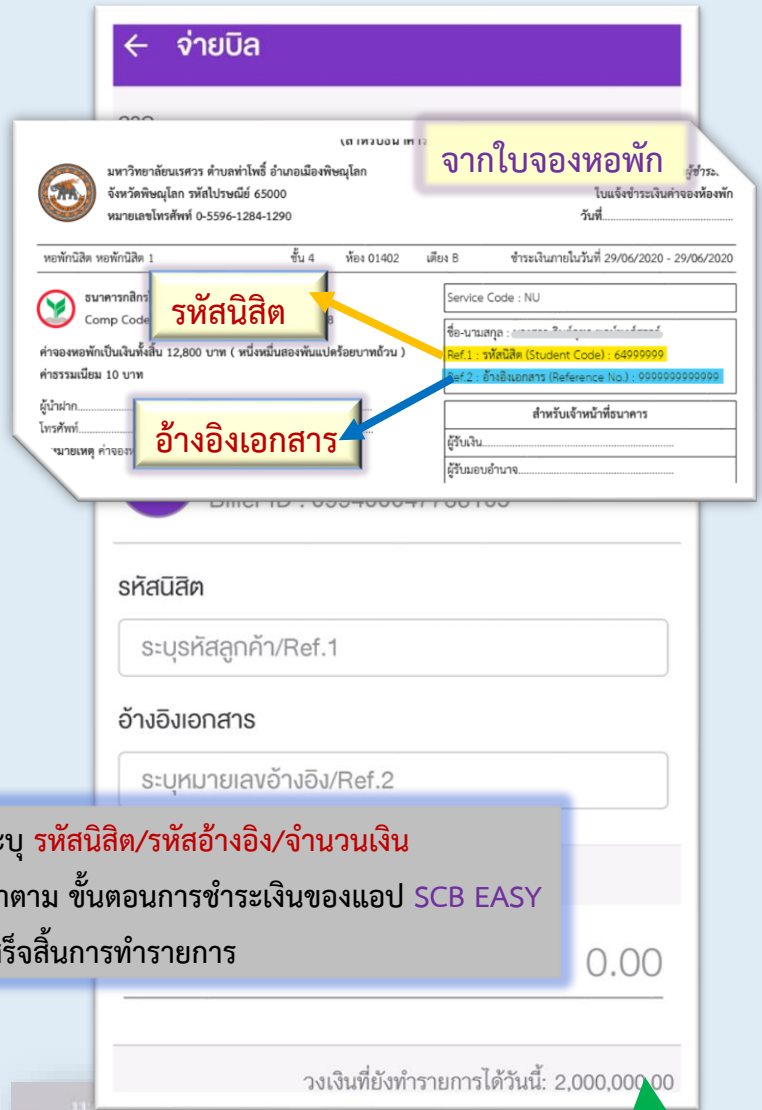
ค่าน้ำ ค่าไฟ



เช็คยอดกักเงิน



3. เลือกเมนู **จ่ายบิล**



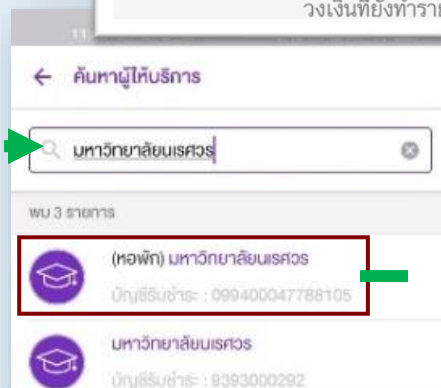
5.ระบุ รหัสสินค้า/รหัสอ้างอิง/จำนวนเงิน

6.ทำตาม ขั้นตอนการชำระเงินของแอป SCB EASY

7.เสร็จสิ้นการทำรายการ

0.00

วางเงินที่ยังทำการได้วันนี้: 2,000,000.00



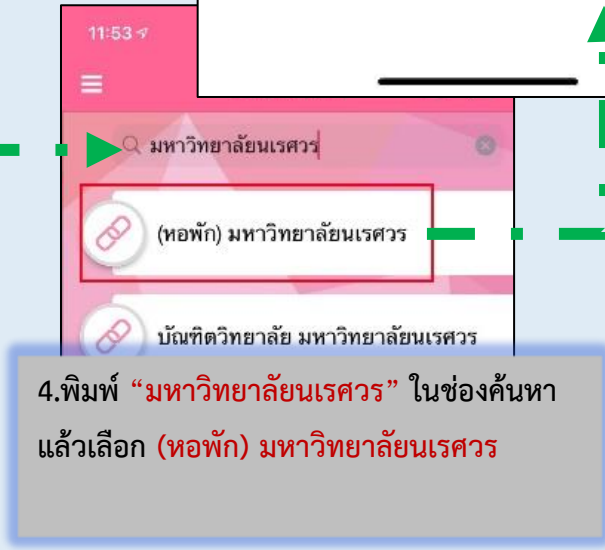
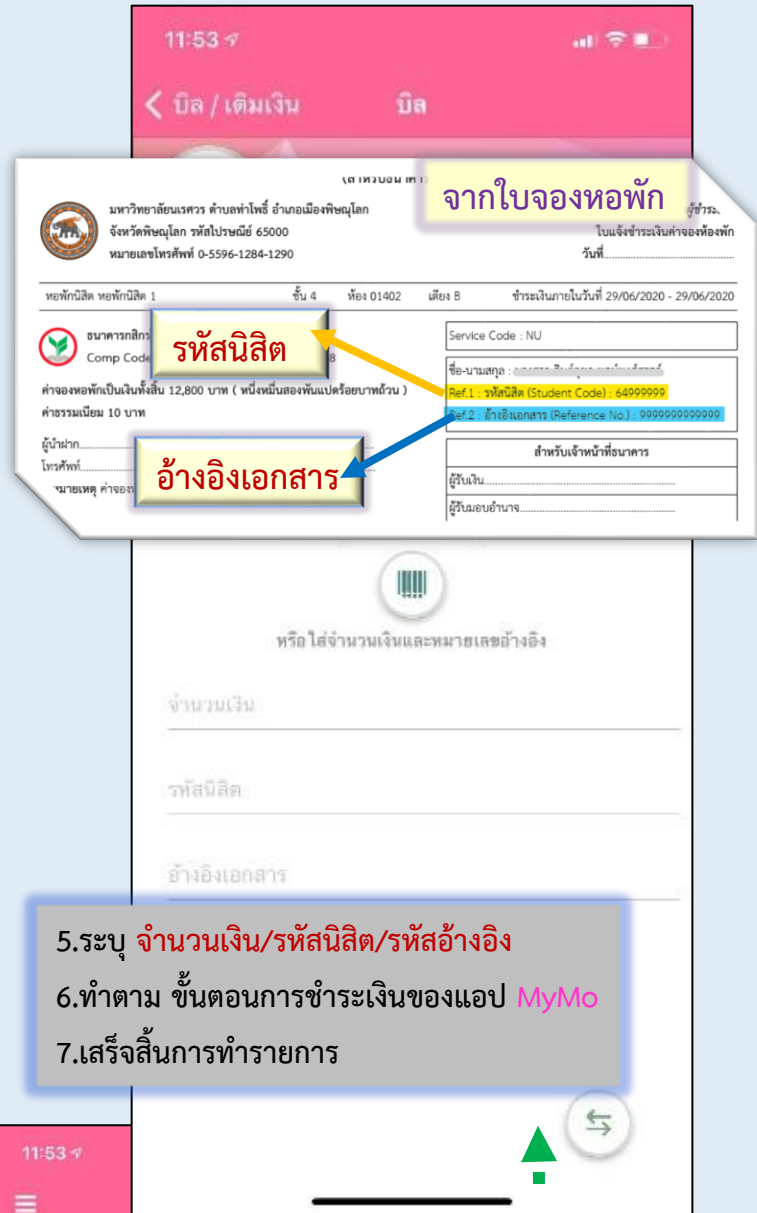
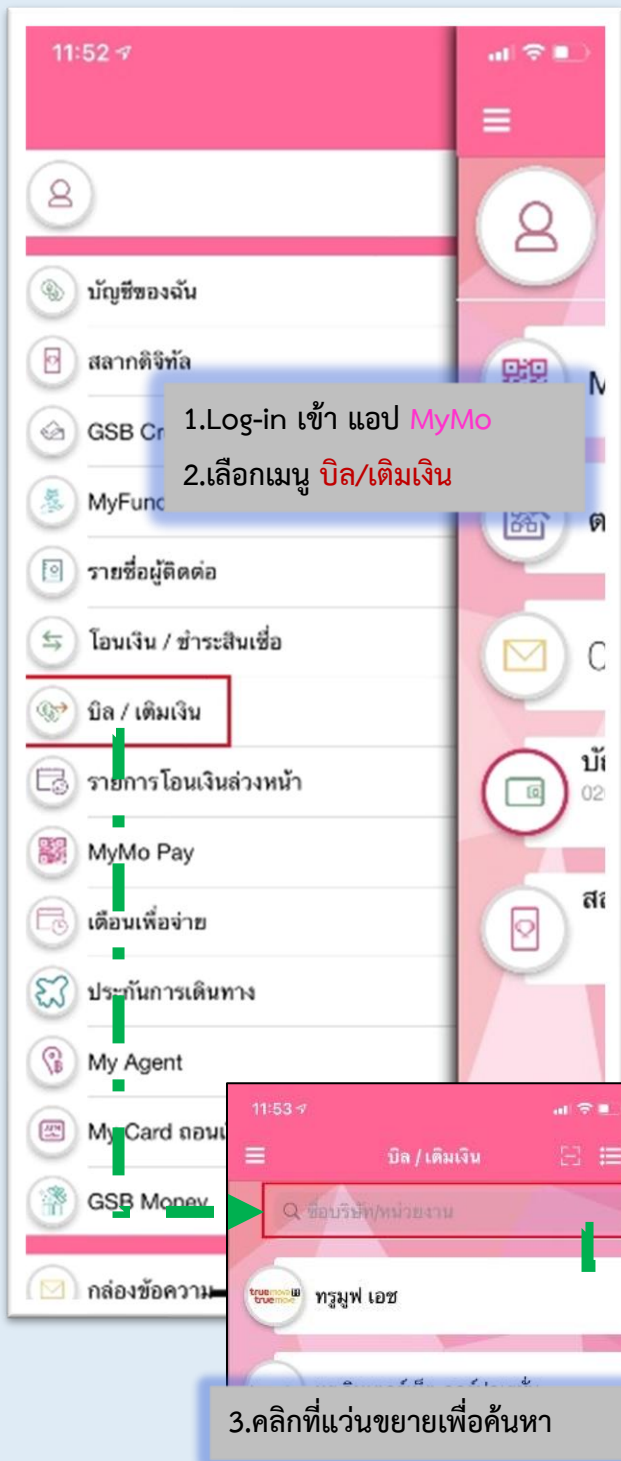
4. พิมพ์ "มหาวิทยาลัยนครสวรรค์" ในช่องค้นหา แล้วเลือก (หอพัก) มหาวิทยาลัยนครสวรรค์



คู่มือการชำระเงินค่าหอพักผ่านแอปธนาคาร



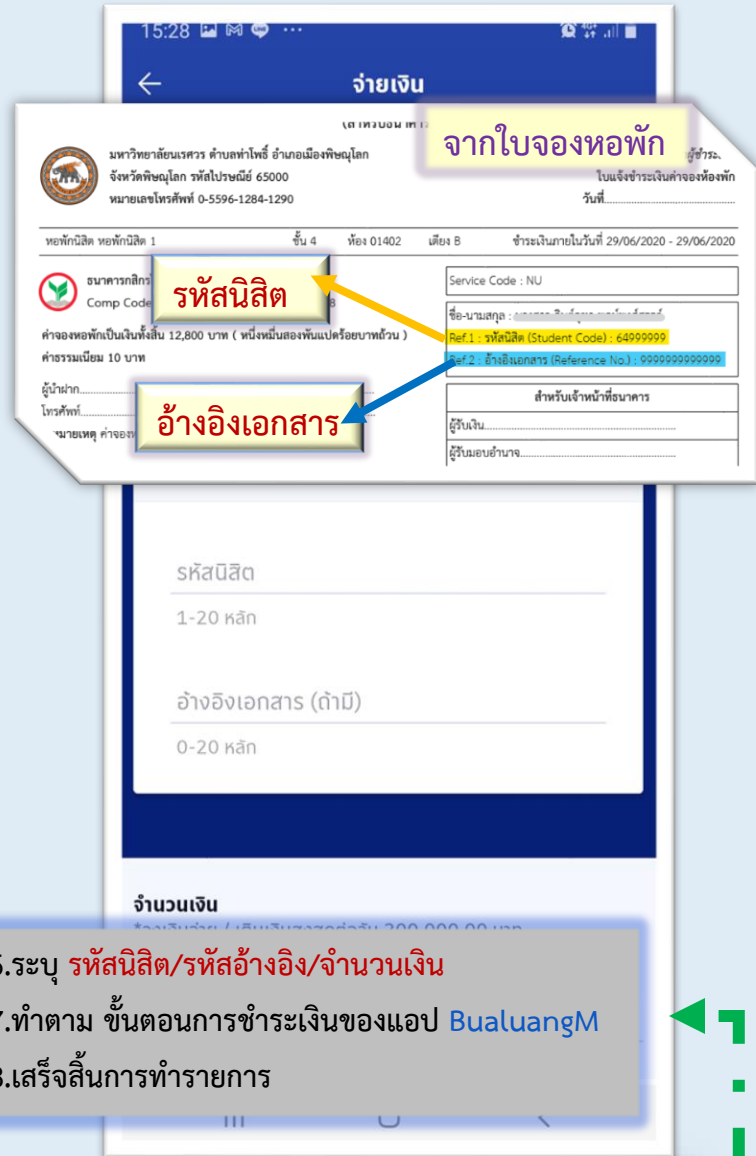
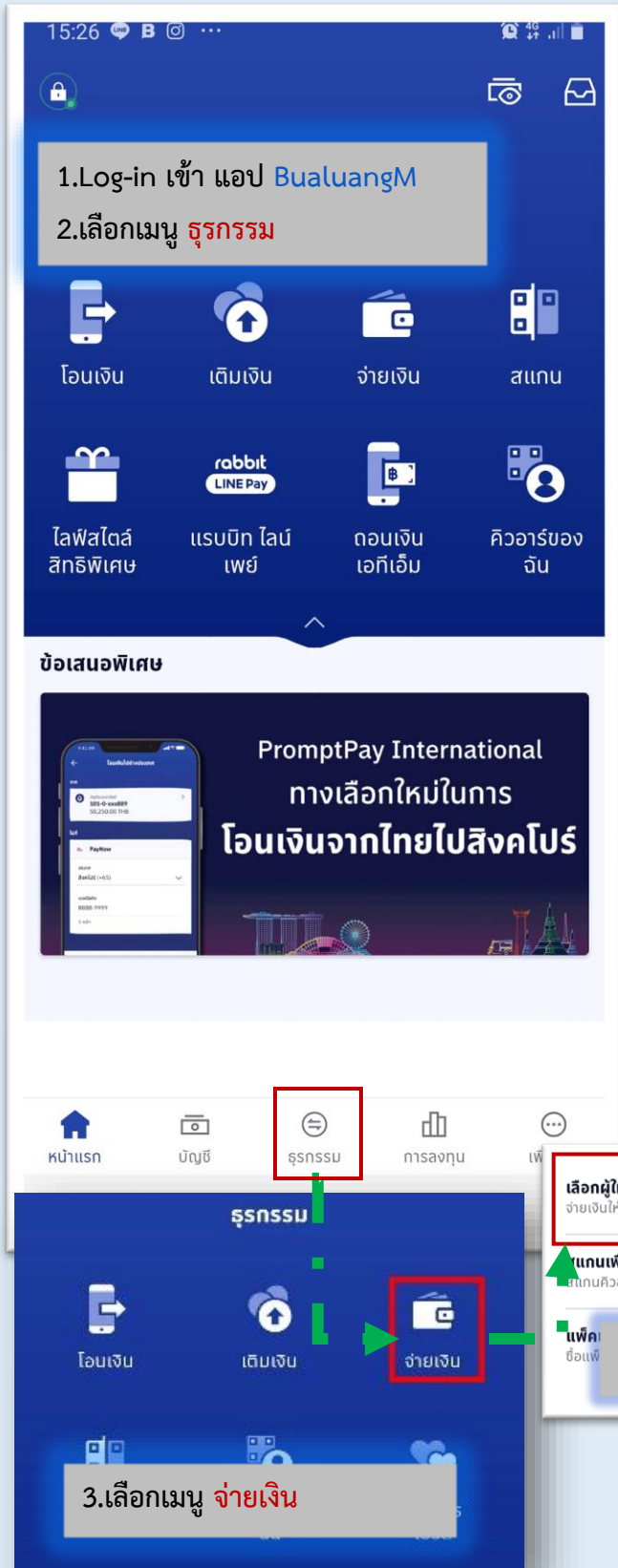
ขั้นตอนการชำระเงินผ่านแอป MyMo



คู่มือการชำระเงินค่าหอพักผ่านแอปธนาคาร



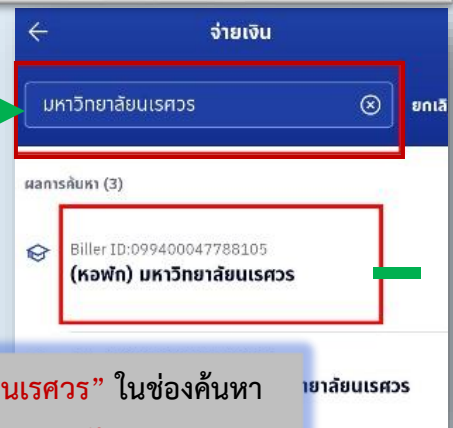
ขั้นตอนการชำระเงินผ่านแอป BualuangM



- 6.ระบุ รหัสนิติสิต/รหัสอ้างอิง/จำนวนเงิน
- 7.ทำตาม ขั้นตอนการชำระเงินของแอป BualuangM
- 8.เสร็จสิ้นการทำรายการ



4.คลิกที่ **เลือกผู้ให้บริการ**

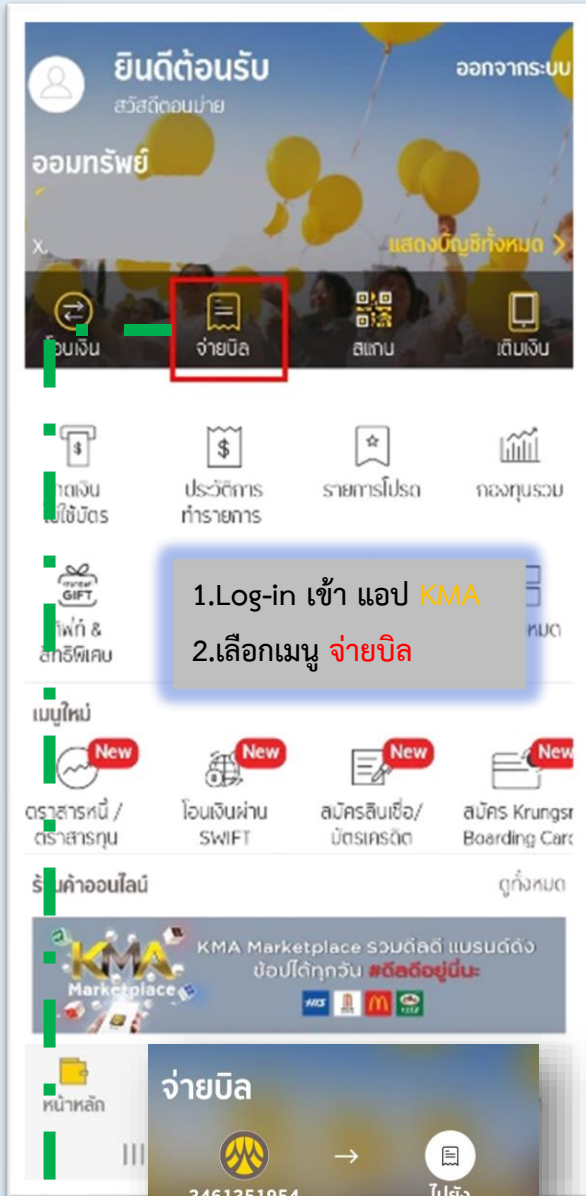


5.พิมพ์ **“มหาวิทยาลัยนครสวรรค์”** ในช่องค้นหา แล้วเลือก **(หอพัก) มหาวิทยาลัยนครสวรรค์**

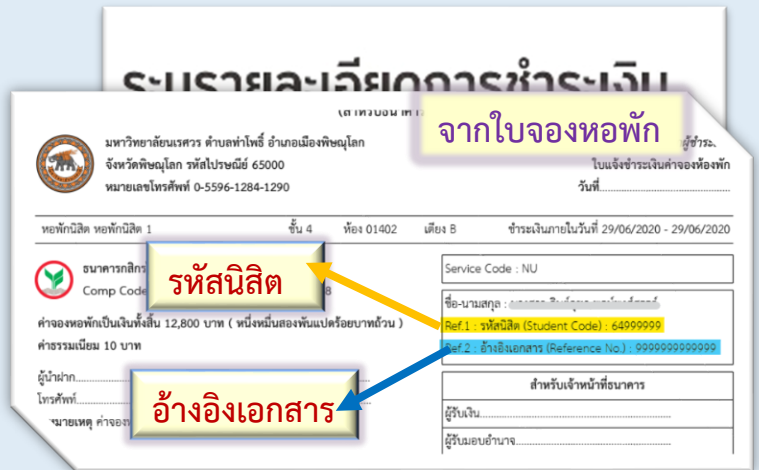
คู่มือการชำระเงินค่าหอพักผ่านแอปธนาคาร



ขั้นตอนการชำระเงินผ่านแอป KMA



1. Log-in เข้า แอป KMA
2. เลือกเมนู จ่ายบิล




รหัสนิสิต

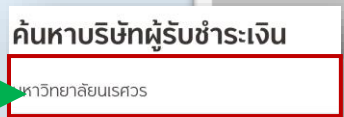
อ้างอิงเอกสาร

อ้างอิงเอกสาร

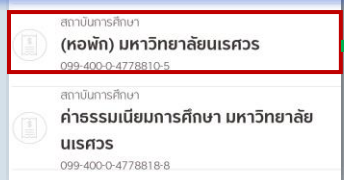
- 5.ระบุ รหัสนิสิต/รหัอ้างอิง
- 6.คลิก **ถัดไป** แล้วทำตาม ขั้นตอนการชำระเงินของแอป KMA
- 7.เสร็จสิ้นการทำรายการ



3.คลิกที่ ค้นหาบริษัทผู้รับชำระ



4.พิมพ์ "มหาวิทยาลัยนเรศวร" ในช่องค้นหา แล้วเลือก (หอพัก) มหาวิทยาลัยนเรศวร



คู่มือการชำระเงินค่าหอพักผ่านแอปธนาคาร



ขั้นตอนการชำระเงินผ่านแอป TMB TOUCH

1. Log-in เข้า แอป TMB TOUCH

2. เลือกเมนู **จ่ายบิล**

3. เลือกเมนู **ค้นหาบิล**

จากใบจองหอพัก

รหัสนิติ

อ้างอิงเอกสาร

รหัสนิติ

อ้างอิงเอกสาร

฿ 0.00
ระบุจำนวนเงิน

5.ระบุ รหัสนิติ/รหัสอ้างอิง/จำนวนเงิน

6.ทำตาม ขั้นตอนการชำระเงินของแอป TMB TOUCH

7.เสร็จสิ้นการทำรายการ

กลับ ยืนยัน

ค้นหาบิล

มหาวิทยาลัยนเรศวร ค้นหา

ผลการค้นหาพบ 3 ผู้ให้บริการ

(หอพัก) มหาวิทยาลัยนเรศวร (099400047788105)

ค่าธรรมเนียมการศึกษา มหาวิทยาลัยนเรศวร

4.พิมพ์ "มหาวิทยาลัยนเรศวร" ในช่องค้นหา แล้วเลือก (หอพัก) มหาวิทยาลัยนเรศวร